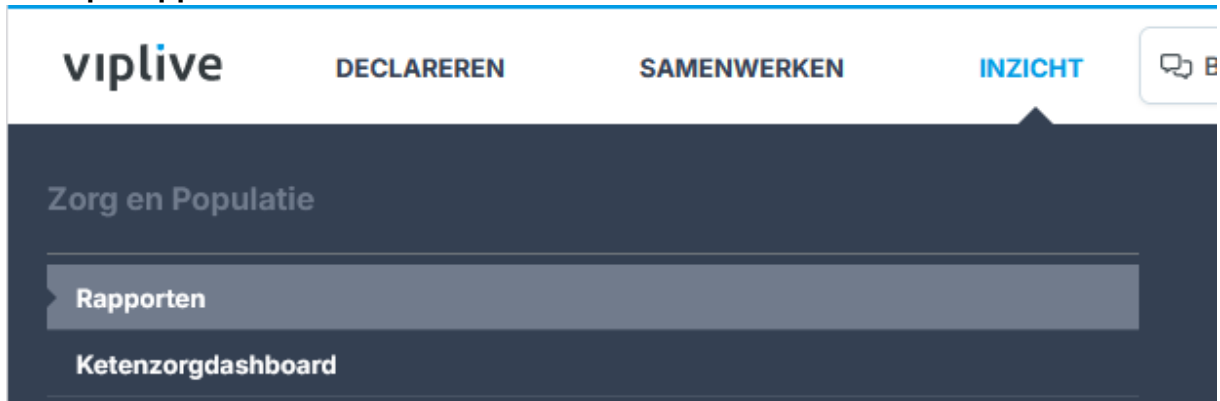


Handleiding VIPLive Rapport Atriumfibrilleren

Klik in VIPLive op 'Inzicht'.



Klik op 'Rapporten'



Zoek bij de zoekterm op 'Atrium'



Inzicht - Rapporten



Zet het vinkje voor 'Atriumfibrilleren' en klik op 'Rapport genereren'.

The screenshot shows a search results page. At the top, it says 'Zoekresultaten (1)' and 'Sorteren op' with a dropdown arrow. Below this, there is a date field labeled 'PEILDATUM' with the value '02-03-2026' and a calendar icon. To the right of the date field is a button labeled 'Rapport genereren' with a gear icon. Further right, it says 'Laatste upload: 22-02-20'. Below these elements, there is a search result for 'Atriumfibrilleren' with a checked checkbox and a star icon.

Het duurt even voordat het rapport klaar staat.

Zorg ervoor dat het slotje binnen VIPLive dicht staat zodat je ook patiëntgegevens ziet.

The screenshot shows a button labeled 'Extracties uploaden' with a lock icon next to it.

Zodra deze klaar staat klik dan op 'Download rapport'.

The screenshot shows the search results for 'atriumfibrilleren' with an unchecked checkbox and a star icon. On the right side, there is a button labeled 'Download rapport' with a download icon. Below the button, it says 'Peildatum: 15-01-2026'.

En open het gedownloadde bestand in Excel en klik op 'bewerken inschakelen'.

Dit bestand heeft tabbladen:

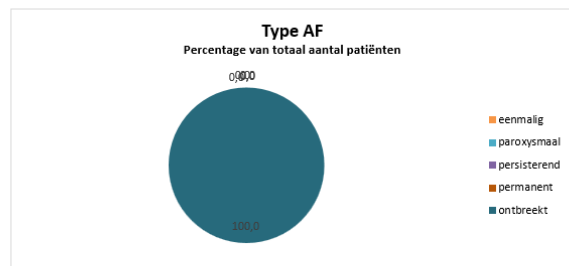
- Uitleg, hier hoef je verder niets mee
- Indicatoren grafisch
- Patiëntenlijst
- Patiëntenlijst uitgebreid

Het tabblad 'Indicatoren grafisch' toont het aantal AF patiënten ingedeeld in categorieën hoofdbehandelaar en Deelname Ketenzorg.

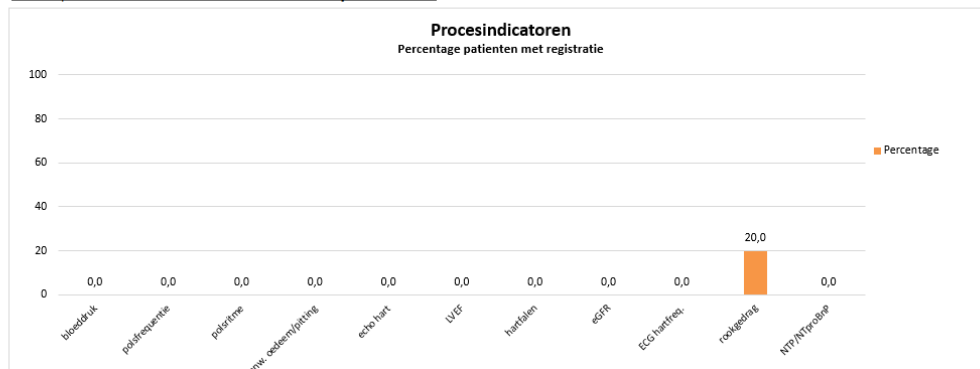
Atriumfibrilleren

51 Praktijkpopulatie

	Praktijk		
	Teller	Noemer	Percentage
Totaal aantal AF patiënten	5	51	10
Hoofdbehandelaar huisarts	0	5	0
Hoofdbehandelaar specialist	0	5	0
Hoofdbehandelaar overig/onbekend	0	5	0
Hoofdbehandelaar ontbreekt	5	5	100
Deelname ketenzorg Ja	0	0	0
Hoofdbehandelaar DM	1	5	20
Hoofdbehandelaar CVRM	3	5	60



De meetperiode voor de indicatoren is 12 maanden, tenzij anders vermeld



Tabblad Patiëntenlijst

Dit tabblad toont alle AF patiënten, dus niet alleen de ketenzorg AF patiënten.

De ketenzorg AF patiënten kun je er uit halen door te filteren op 'Hoofdbehandelaar AF' = Huisarts en 'Deelname Ketenzorg AF' = Ja

Als je juist op zoekt bent naar patiënten die niet deelnemen aan AF Ketenzorg kun je de omgekeerde filters maken.

Verder kun je op elke kolom filteren. Je ziet dit aan de kleine pijltjes boven elke kolom:

Patientnummer	Geboortemaand	Leeftijd	Geslacht	Huisarts	Startdatum AF	Hoofdbehandelaar AF	Hoofdbehandelaar DM	Hoofdbehandelaar CVRM	Deelname ketenzorg	Type AF	INDICATOREN	Syst. bloeddruk
---------------	---------------	----------	----------	----------	---------------	---------------------	---------------------	-----------------------	--------------------	---------	-------------	-----------------

Door op een pijltje te klikken kun je hier op filteren, bijv. Hoofdbehandelaar CVRM:

Zoeken

- (Alles selecteren)
- huisarts
- specialist
- (Lege cellen)

Je kunt tevens een combinatie van filters maken door op meerdere kolommen achter elkaar te filteren.

Tabblad Patiëntenlijst uitgebreid

In dit tabblad zie je nog iets meer informatie als op het tabblad 'Patiëntenlijst', maar dit werkt verder identiek.